

# CON西顿照明

## LED梯步灯

### 安装说明

致用户：感谢您购买我们的产品！使用前请仔细阅读此说明书并妥善保管，以备参考！

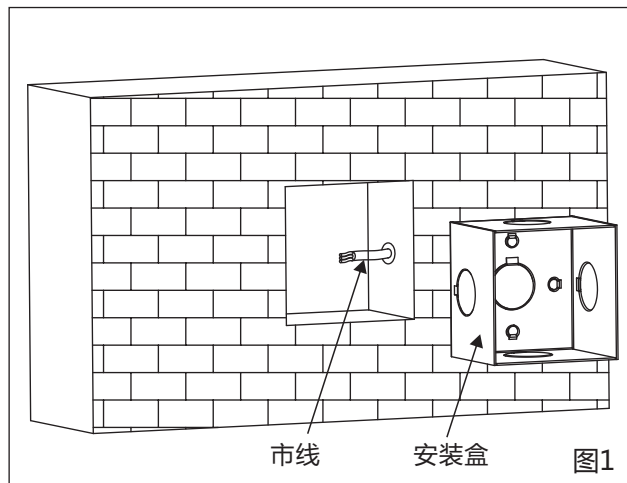
为了安全施工，请在《各项工作开始前一定要确认》	
⚠警告:错误使用的话,有可能会致人身事故。⚠注意:错误使用的话,可能会导致物质损害。	
🚫:禁止事项      ⚠:遵守事项	
在安装前	<p>此产品为常用环境的室内专用灯具,下列使用环境条件不可使用。 (掉落·触电·火灾的风险)</p> <ul style="list-style-type: none"> <li>●环境温度-10°C以下40°C以上</li> <li>●无法承受灯具重量的天花板</li> <li>●潮湿场所,湿度≥80%PH</li> <li>●粉尘,腐蚀性气体发生的地方</li> <li>●天花板上绝热施工的地方</li> <li>●在空调口或风口的地方</li> <li>●倾斜·凹凸天花板</li> <li>●阳光直射的场所</li> <li>●震动,冲击的地方</li> <li>●室外</li> </ul> <p>对于使用环境的判断有困难的情况,请您与我司服务代理商联系。</p>
灯具布线	<p>⚠警告 ⚠</p> <ul style="list-style-type: none"> <li>●请务必持有相关资格证书工程人员安装。(出现安全事故的风险)</li> <li>●接入电压请勿超出:220V~(±10%),频率50Hz。</li> <li>●建议照明线路和其他动力线路分开布线,如空调或大功率电动设备。</li> </ul>
灯具安装	<p>⚠警告 🚫</p> <ul style="list-style-type: none"> <li>●维护、安装灯具之前,确认电源已被切断,确认接线正确后,方可打开电源。(触电的风险)</li> <li>●请不要将灯具分解或改造。(触电·火灾·掉落·故障的风险)</li> <li>●“”不管在什么情况下,灯具都不能被隔热衬垫或类似材料覆盖,确保产品周围至少有100mm的通风口。(着火的风险)</li> <li>●点灯中、灭灯后,灯具处于高温状态,请勿触摸灯具。(烫伤的风险)</li> <li>●请勿湿手操作安装。(触电的风险)</li> <li>●此灯具电源线为Z型连接:此灯具的外部软缆或软线不能替换;如果软线损坏,该灯具即应报废。</li> </ul>
	<p>⚠注意 ⚠</p> <ul style="list-style-type: none"> <li>●本产品实际功率在标称功率的90%--110%之间。(产品故障的风险)</li> <li>●灯具安装区域天花板的受力点必须大于灯具重量的4倍以上。(掉落、故障的风险)</li> <li>●该灯使用不能违反任何防火法规。(火灾的风险)</li> <li>●非用户替换光源:此灯具内的光源应由制造商或其服务代理商或有资格的人来更换。(产品故障的风险)</li> <li>●如果感觉到烟和异味等异常的情况,请马上切断电源,咨询施工方。(火灾的风险)</li> </ul>
*灯具发生异常现象时,请迅速切断电源,并与我司服务代理商联系或由专业资格人员检查维修更换。	

使用场所：酒店、别墅、餐饮、会所、家装、地产精装房等室内场所。

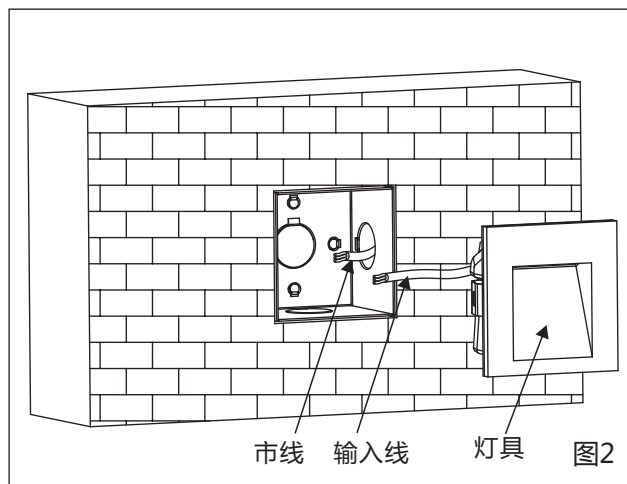
安装说明：

1.在墙壁上开孔：62(长)X62(宽)X51(深)mm，将安装盒中走线一侧的半挂过线孔撬开，如图1所示；

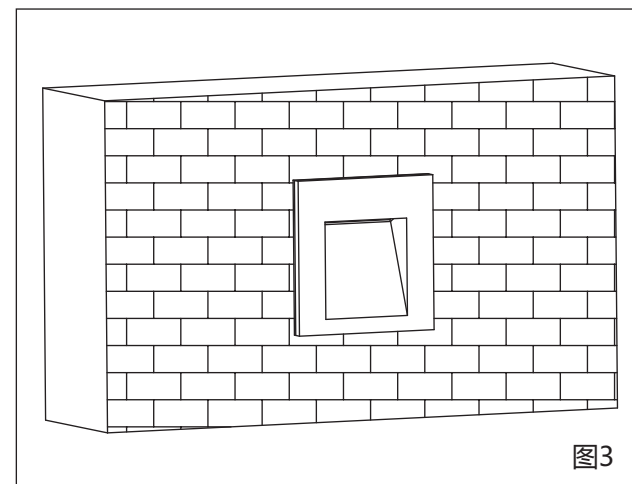
(注：安装的最佳位置距离地面20-30CM.)



2.将安装盒平行埋入墙壁内,凹凸于平面不妥,将市线与产品接出的输入线接好,如图2所示；



3.把灯具平行推入安装盒内，注意光照角度朝下偏长的电源线可以放到灯具与安装盒的空隙中；安装完成后如图3所示：




执行标准：

灯具类型	执行标准	GB7000.1	GB7000.201	GB7000.202	GB17743	GB17625.1
嵌入式含电器功率≤25W		●		●	●	
嵌入式含电器功率>25W		●		●	●	●
嵌入式不含电器功率≤25W		●		●		
嵌入式不含电器功率>25W		●		●		
固定式含电器功率≤25W		●	●		●	
固定式含电器功率>25W		●	●		●	●
固定式不含电器功率≤25W		●	●			
固定式不含电器功率>25W		●	●			

### 产品有害物质名称及含量

部件名称	有害物质					
	铅 (Pb)	汞 (Hg)	镉 (Cd)	六价铬 (Cr(VI))	多溴联苯 (PBB)	多溴二苯醚 (PBDE)
金属部件	X	○	○	○	○	○
塑胶部件	○	○	○	○	○	○
线缆部件	X	○	○	○	○	○
光源部件	○	○	○	○	○	○

本表格依据 SJ/T 11364 的规定编制。  
○：表示该有害物质在该部件所有均质材料中的含量均在 GB/T 26572 规定的限量要求以下。  
X：表示该有害物质至少在该部件的某一均质材料中的含量超出 GB/T 26572 规定的限量要求。

 本标识内数字表示产品在正常使用状态下的环保使用年限为 10 年。

### 保修卡

#### 保修政策

- 自购买之日起7日内，出现产品质量问题，您可按发票价格一次性退清货款或更换同款产品。
- 自购买之日起15日内，出现产品质量问题，您可更换同款产品。
- 自购买之日起36个月内，出现产品质量问题，可为您提供保修服务。

#### 非保修政策

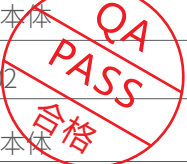
- 无“三包”凭证或超过“三包”有效期。
- 未按产品说明要求使用、维护和保管而造成的损坏。
- 未经西顿授权拆修造成的损坏。
- 因不可抗力造成的损坏。
- 产品在使用过程中正常的脱色和损耗不在保修范围之内。

### 合格证

型号：\_\_\_\_\_ 见产品本体

检验员：\_\_\_\_\_ QA-02

出厂日期：\_\_\_\_\_ 见产品本体



## 用户存根联

用户信息（请用户填写真实信息，西顿承诺用户信息仅用于售后服务。）

姓名 \_\_\_\_\_ 电话 \_\_\_\_\_

电子邮箱 \_\_\_\_\_ 邮政编码 \_\_\_\_\_

联系地址 \_\_\_\_\_

#### 产品信息

名称 \_\_\_\_\_ 型号 \_\_\_\_\_

电压 \_\_\_\_\_ 功率 \_\_\_\_\_

色温 \_\_\_\_\_ 光束角 \_\_\_\_\_

包装SN号 \_\_\_\_\_

需要服务  退货  更换  维修

故障现象 \_\_\_\_\_

受理日期 \_\_\_\_\_ 维修员签字 \_\_\_\_\_

## 厂家存根联

用户信息（请用户填写真实信息，西顿承诺用户信息仅用于售后服务。）

姓名 \_\_\_\_\_ 电话 \_\_\_\_\_

电子邮箱 \_\_\_\_\_ 邮政编码 \_\_\_\_\_

联系地址 \_\_\_\_\_

#### 产品信息

名称 \_\_\_\_\_ 型号 \_\_\_\_\_

电压 \_\_\_\_\_ 功率 \_\_\_\_\_

色温 \_\_\_\_\_ 光束角 \_\_\_\_\_

包装SN号 \_\_\_\_\_

需要服务  退货  更换  维修

故障现象 \_\_\_\_\_

受理日期 \_\_\_\_\_ 维修员签字 \_\_\_\_\_